

Webinar FAQ - rootdogs

Technische Voraussetzungen für die Teilnahme am Webinar.

Browser

Bester Browser für die Nutzung ist Google Chrome. Alternativ kann auch Firefox benutzt werden. Im Firefox muß dann der Flashplayer installiert sein..

Endgerät (Laptop/Tablet/Smartphone)

Am besten nutzt ihr für das Webinar Euren Laptop oder Desktop Computer.

Wie kann ich mich am Webinar anmelden?

Ihr klickt auf den Anmeldelink in der E-Mail, die Ihr von mir bekommen habt. Nun kommt ihr auf die Webseite der Seminaranbieters.

1. Startbildschirm vom Webinar

Join the room: rootdogs - Franziska Ferez

The meeting currently is **running!**
This is a **public** web conference room

steps: **1** 2

I'm a member of this website

Email or username


Password

Login

I don't have an account, I will join this room as a guest

Your full name

Next



Tragt jetzt Euren vollen Namen auf der rechten Seite des Anmeldebildschirms ein und drückt auf Next.

Bei dem zweiten Bild klickt gebt ihr das mitgeteilte Passwort ein und drückt auf den Button Join.

2. Teilnahme am Webinar

Join room: rootdogs - Franziska Ferenz

The meeting currently is **running!**
This is a **private** web conference room

steps: **2**

You are joining as

Thomas

Enter the access key for this meeting

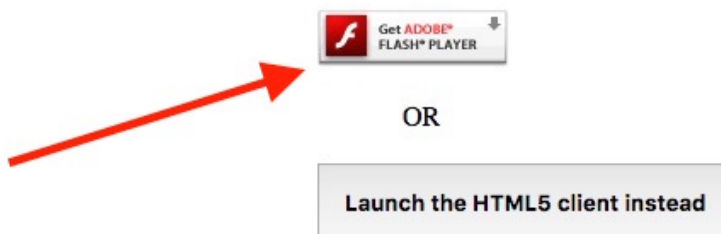


Join

Sollte Euer Bildschirm jetzt so aussehen, bitte noch Flash installieren.

3. Flashplayer ist nicht installiert

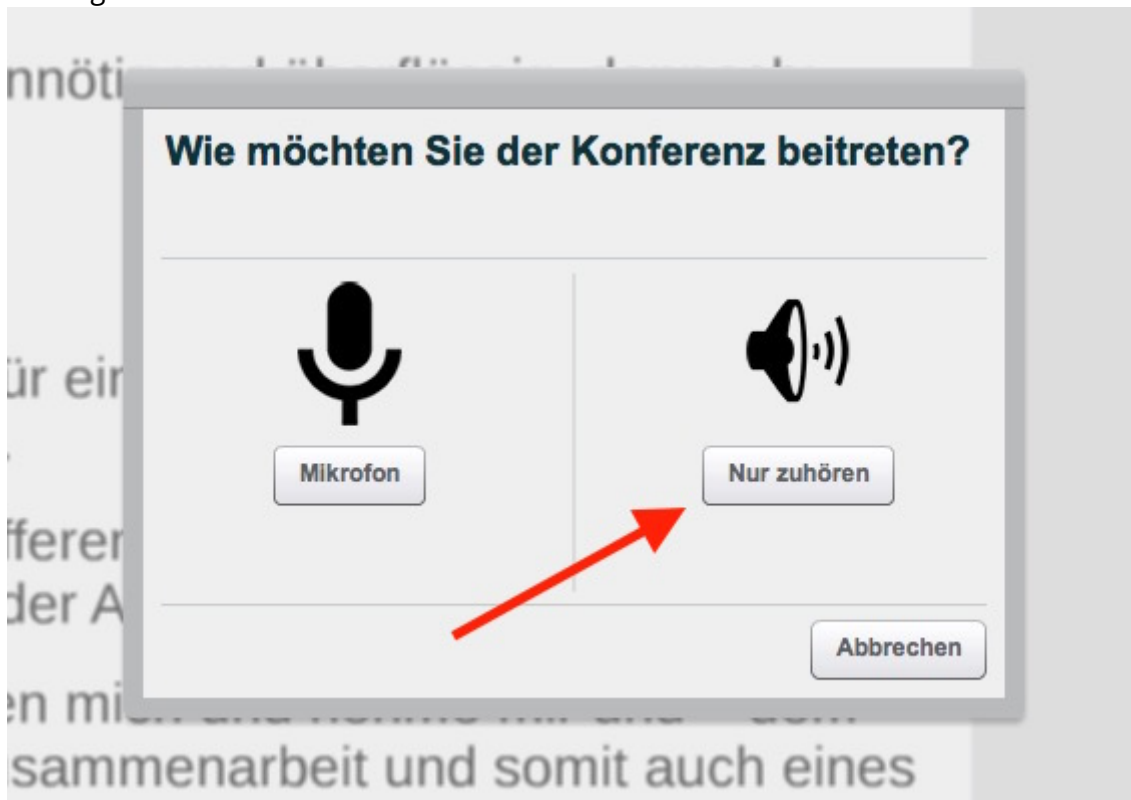
You need Flash installed and enabled in order to use the Flash client.



Dann ist das Flash Plugin nicht in Eurem Browser installiert. Klickt dann [Get Adobe Flash Player](#) und installiert diesen. Hiernach muß der Browser einmal neu gestartet werden. Jetzt klickt ihr auf den Link der Mail zum Webinar und meldet wieder an und folgt Schritt 1.

Ist der Flashplayer installiert werdet Ihr am Webinar angemeldet.

4. Anmeldung beim Webinar



Auf nur zuhören klicken und Ihr seid Teilnehmer von Franzí´s Webinar.